



Niveau attendu d'intégration psychosociale de Mme

Fait le : 26/01/11

		Approche/remarques
Potentiel cognitif	<input type="checkbox"/>	
<input type="checkbox"/> Ne constitue pas un obstacle relationnel	6	
<input type="checkbox"/> Participe à une légère altération de l'interaction avec les autres	2	
<input type="checkbox"/> Altération importante de l'interaction avec les autres résidents/ Communication émotionnelle majoritaire	0	
<input type="checkbox"/> Aucune interaction possible avec les autres résidents	-5	
Potentiel lié à l'état de santé physique	<input type="checkbox"/>	
<input type="checkbox"/> Ne constitue pas un obstacle relationnel	6	
<input type="checkbox"/> Constitue un léger obstacle de l'interaction avec les résidents	2	
<input type="checkbox"/> Constitue un obstacle important de l'interaction avec les résidents	0	
<input type="checkbox"/> Obstacle massif (confiné en chambre...)	-2	
Investissements fonctionnels durant le cycle de vie	<input type="checkbox"/>	
<input type="checkbox"/> Nombreux centres d'intérêts et/ou curiosité importante	5	
<input type="checkbox"/> Centres d'intérêts restreints et/ou curiosité modérée	2	
<input type="checkbox"/> Aucun centre d'intérêt et/ou pas ou peu de curiosité	0	
Repas et rapport social	<input type="checkbox"/>	
<input type="checkbox"/> Peut manger seul en respectant les règles sociales (attitude)	5	
<input type="checkbox"/> Peut manger seul en incommodant légèrement les autres résidents	2	
<input type="checkbox"/> Ne peut manger seul ou en incommodant les autres résidents	0	
Potentiel relationnel avant l'entrée	<input type="checkbox"/>	
<input type="checkbox"/> Cercle de connaissance étendu (famille, amis)	5	
<input type="checkbox"/> Cercle de connaissance restreint	2	
<input type="checkbox"/> Personne isolée/ solitaire	0	
Niveau d'élaboration et gestion du rapport organisme/milieu	<input type="checkbox"/>	
<input type="checkbox"/> Position de sujet. L'activité peut s'inscrire dans une temporalité plus large (intergénération) avec un référent et un motif intériorisé.	5	
<input type="checkbox"/> Position d'acteur de sa vie. L'activité peut être temporalisée (desir/projet) mais son référent/motif est en partie externe (social).	3	
<input type="checkbox"/> Position de vie vécu comme passive. L'activité est de nature syncrétique, le référent est externe. L'autre est vécu soit comme étant fusionnel, soit menaçant. Ces positions peuvent s'alterner.	-2	
Expériences à l'institution	<input type="checkbox"/>	
<input type="checkbox"/> Expérience positive de vie en collectivité	5	
<input type="checkbox"/> Profession en institution médicale ou présence de plus d'un an	2	
<input type="checkbox"/> Pas d'expérience particulière dans ces domaines	0	
<input type="checkbox"/> Expériences négatives en collectivité	-1	
Autre point particulier ne rentrant pas dans les autres critères	<input type="checkbox"/>	
De -3 à 3 points attribuables. Si rien à ajouter donner 0		

Score global

0



Etat de l'intégration psychosociale de M.

Fait le:

26/01/11




		Remarques
<input type="checkbox"/> Utilisation importante de possessifs ou de verbes d'appartenances	5	
<input type="checkbox"/> Utilisation à la fois d'indices d'appartenance et de non-appartenance	2	
<input type="checkbox"/> Aucun investissement	0	
Investissement de l'espace personnel (Matériel)		
<input type="checkbox"/> Chambre personnalisée par le résident, y compris avec des objets acquis après l'entrée	5	
<input type="checkbox"/> Personnalisation par le résident, avec des objets acquis avant l'entrée	2	
<input type="checkbox"/> Chambre personnalisée par la famille, sans investissement du résident	0	
<input type="checkbox"/> Chambre non personnalisée	-2	
Relation avec les résidents		
<input type="checkbox"/> Relations régulières et positives	5	
<input type="checkbox"/> Relations ponctuelles positives/ Souhaite utiliser les salles communes sans pour autant aller vers les autres résidents	2	
<input type="checkbox"/> Relations négatives sans violence/Souhaite rester systématiquement dans sa chambre/	0	
<input type="checkbox"/> Relations négatives avec violence verbale	-2	
<input type="checkbox"/> Pas de relation ou relation négative avec risque de violence physique	-5	
Relation avec le personnel (soignant/hôtelier)		
<input type="checkbox"/> Relations régulièrement positives	5	
<input type="checkbox"/> Demande ou accepte la relation aux soignants	2	
<input type="checkbox"/> Accepte une relation uniquement fonctionnelle avec les soignants	0	
<input type="checkbox"/> Refuse toute relation aux soignants/ agressivité envers les soignants	-2	
Tâches de la vie quotidienne		
<input type="checkbox"/> Pas de problème particulier	5	
<input type="checkbox"/> Bon vécu. Peut-être incommoder, ou incommoder les autres	2	
<input type="checkbox"/> Vécu difficile (repas collectifs ou toilette) et/ou incommode les autres	0	
<input type="checkbox"/> Angoisse très importante lors des repas collectifs ou de la toilette	-1	
Présence aux activités programmées et/ou spontanées		
<input type="checkbox"/> Souhaite être présent à au moins 3 activités par semaine	5	
<input type="checkbox"/> Désire être présent à au moins 1 activité par semaine	2	
<input type="checkbox"/> Accepte une présence ponctuelle avec désir très variable	1	
<input type="checkbox"/> Accepte une présence régulière mais sans réel désir	0	
<input type="checkbox"/> Refuse toute activité de groupe	-2	
<input type="checkbox"/> Refuse toute activité individuelle	-5	
Participation aux activités (programmées et/ou spontanées) dans le cadre institutionnel		
<input type="checkbox"/> Participation régulièrement active (relatif aux capacités), et relation positive aux autres	5	
<input type="checkbox"/> Participation régulièrement active avec relation difficile aux autres; ou participation faible mais relation positive aux autres	2	
<input type="checkbox"/> Aucune participation et relation difficile aux autres	0	
<input type="checkbox"/> Expériences négatives durant les activités	-2	
Activités en dehors du cadre institutionnel		
<input type="checkbox"/> Visite/sortie positive au moins 1 fois par semaine	5	
<input type="checkbox"/> Visite/sortie positive au mois 1 fois par mois	2	
<input type="checkbox"/> Moins d'une visite/sortie par mois	0	
<input type="checkbox"/> Aucune visite	-2	

Score global

0

Interprétation et licence du questionnaire d'intégration psychosociale

Score global d'intégration = Score état - score attendu

-  Si le score global est > +3 alors l'intégration est optimale
-  Si le score global est compris entre -3 et +3 alors l'intégration est à la limite du potentiel
-  Si le score global est < -3 alors l'intégration est inférieure au potentiel



[Questionnaire d'intégration psychosociale en EHPAD de Renato SAIU est mis à disposition selon les termes de la licence Creative Commons Paternité - Pas d'Utilisation Commerciale - Partage des Conditions Initiales à l'Identique 3.0 Unported.](#)



Pour toute utilisation au-delà de la licence ci-dessus : contactez l'auteur à [theoriedudetour@gmail.com]